

だい 第  
5 課

はや よやく  
早く予約したほうがいいですよ



にほん かんこうち し  
日本の観光地で知っているところがありますか?

क्या आपको जापान के किसी पर्यटन स्थल के बारे में पता है?



1. いかに行ってみたくです

Can-do+  
19

にほん かんこうち かんたん しょうかい き なに しかい  
日本の観光地についての簡単な紹介を聞いて、そこがどんなところか、何ができるかなどを理解することができる。

जापान में पर्यटन गंतव्यों के संक्षिप्त विवरण को सुन सकते हैं और समझ सकते हैं कि वे स्थान किस तरह के हैं और आप वहाँ क्या कर सकते हैं।

1 ことばの準備


शब्दों के लिए तैयारी

【どんなところ?】

a. 自然が豊か (な)




b. 海がきれい (な)



c. 食べ物がおいしい



d. 暖かい



e. 古い町



f. 人が多い / 混んでいる g. 遊ぶところが多い



h. 海外からの観光客に人気がある



(1) 絵を見ながら聞きましょう。 05-01

चित्रों की ओर देखते हुए सुनें।

(2) 聞いて言いましょう。 05-01

सुनें और शब्दों को दोहराएँ।

(3) 聞いて、a-h から選びましょう。 05-02

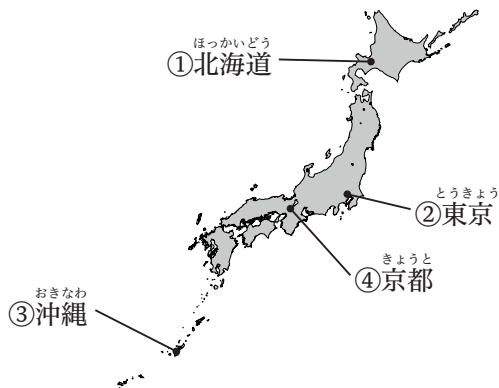
सुनें और a-h में से चुनें।

第5課 早く予約したほうがいいですよ

2 **2** 会話を聞きましょう。

संवादों को सुनें।

▶いつか行ってみたい日本の観光地について、4人の人が質問しています。  
चार लोग जापान के ऐसे पर्यटन स्थलों के बारे में अपने-अपने प्रश्न पूछ रहे हैं जहाँ वे एक दिन जाना चाहते हैं?



(1) どんどころどと言っていますか。1のa-hから選びましょう。

हरेक जगह कैसी है? 1 के a-h में से चुनें।

	① 北海道 05-03	② 東京 05-04	③ 沖縄 05-05	④ 京都 05-06
どんなところ?	,	,	,	,


(2) もういちど聞きましょう。何ができると言っていますか。ア-カから選びましょう。

संवादों को फिर से सुनें। आप हरेक जगह में क्या कर सकते हैं? अ-क में से चुनें।

ア. 一日中遊ぶ




イ. 新鮮なカニやウニを食べる



ウ. お寺や神社を見る




エ. きれいな魚を見る



オ. いろいろな日本のお土産を買う



カ. 泳ぐ/シュノーケリングをする




	① 北海道 05-03	② 東京 05-04	③ 沖縄 05-05	④ 京都 05-06
なにができる?	,	,	,	,

(3) ことばを確認して、もういちど聞きましょう。  05-03 ~  05-06

शब्दों को देखें और संवादों को फिर से सुनें।

ばんぐみ 番組 कार्यक्रम | いつか एक दिन | やつぱり अपेक्षानुसार | ラッシュュ ट्रैफिक का समय | すいぞくかん 水族館 एक्वेरियम

かたち ちゅうもく  
形に注目(1) 音声を聞いて、\_\_\_\_\_にことばを書きましょう。  05-07

रिकॉर्डिंग सुनें और खाली जगहों को भरें।

(北海道は) 新鮮なカニとかウニとか \_\_\_\_\_よ。

(東京は) 遊ぶところがいろいろあるから、一日中 \_\_\_\_\_よ。


(沖縄は) 暖かいから、春から秋まで \_\_\_\_\_よ。

シュノーケリングも \_\_\_\_\_し。

大きい水族館があって、きれいな魚が \_\_\_\_\_よ。

(京都は) いろいろな日本のお土産が \_\_\_\_\_し、海外からの観光客にも

すごく人気があるよね。

 できることを言うとき、どんな形を使っていましたか。 → 文法ノート①

व्यक्ति क्या चीज़ें कर सकता है यह बताने के लिए किस अभिव्यक्ति का उपयोग किया गया?

(2) 形に注目して、会話をもういちど聞きましょう。  05-03 ~  05-06

उपयोग हुई अभिव्यक्तियों पर ध्यान दें और संवादों को फिर से सुनें।



## 2. 景色がきれいなところがいいです

Can-do 20

友人と旅行の計画を話し合うことができる。

किसी दोस्त के साथ यात्रा की योजना पर चर्चा कर सकते हैं।

### 1 会話を聞きましょう。

संवाद को सुनें।

- ▶ ディアナさんとソフィアさんは友だちです。  
2人は、来月いっしょに1泊2日の旅行に行くために、行き先を相談しています。

डायना-सान और सोफिया-सान दोस्त हैं। वे चर्चा कर रही हैं कि अगले महीने दो दिन एक रात के लिए कहाँ जाएँ।

ディアナ



ソフィア



### (1) はじめに、スクリプトを見ないで会話を聞きましょう。 05-08

पहले, स्क्रिप्ट पर नज़र डाले बिना संवाद सुनें।

#### 1. 2人は、どこに行くことにしましたか。

उन्होंने कहाँ जाने का निर्णय लिया?

どこに行く?

#### 2. 2人は、旅行先で何をすることにしましたか。することに○、しないことに×を書きましょう。

उन्होंने वहाँ जाकर क्या करने का निर्णय लिया? अगर वे कोई गतिविधि करने जा रही हों, तो ○ लिखें। अगर वे कोई गतिविधि नहीं करने जा रही हों, तो × लिखें।

何をする?

- |                |                 |
|----------------|-----------------|
| a. ボートに乗る ( )  | b. サイクリングする ( ) |
| c. 遊園地に行く ( )  | d. 温泉に入る ( )    |
| e. うどんを食べる ( ) |                 |

#### 3. 2人は、どうやって行くことにしましたか。それは、どうしてですか。

वे वहाँ कैसे और क्यों जाएंगी?

どうやって行く?

どうして?

## (2) スクリプトを見ながら聞きましょう。 (05-08)

संवाद को फिर से सुनें। इस बार, स्क्रिप्ट के साथ-साथ सुनें।

ディアナ : 行き先はどこにしますか?

ソフィア : うーん、ディアナさんは、どんなところがいいですか?

ディアナ : そうですねえ、私は、景色がきれいなところがいいです。

ソフィア : じゃあ、富士山の近くはどうですか?

ディアナ : え、富士山? 何があるんですか?

ソフィア : きれいな湖があります。

湖と富士山がいっしょに見られて、すごくきれいだそうですよ。

ディアナ : そうなんですか。ちょっと写真を見てみます。

……あー、きれい! いいですね。

ソフィア : 本当ですね。じゃあ、富士山にしましょう。

ディアナ : そこで何をしますか?

遊べる場所がありますか?

ソフィア : 湖でボートに乗れますよ。

ディアナ : あ、いいですね。

あと、レンタサイクルがありますよ。

自転車を借りて、サイクリングしませんか? 楽しそう!

ソフィア : ごめんなさい……。私、自転車乗れないんです……。

ディアナ : え、そうですか。

ソフィア : あの、近くに遊園地がありますよ。

ディアナ : いいですね。行きましょう。

ソフィア : それから、温泉もありますよ。どうですか?

ディアナ : うーん、ほかの人と一緒にお風呂に入るのは、ちょっと……。

ソフィア : そうですか。あと、うどんがおいしいって聞きました。

ディアナ : あ、食べたいです。

ごめんなさい  
माफ कीजिए!

かる あやま ひょうげん  
軽く謝る表現

इस अभिव्यक्ति का उपयोग  
अनौपचारिक रूप से माफी माँगने  
के लिए किया जाता है।

ディアナ : どうやって行きますか?

ソフィア : バスで行けますよ。  
安くて便利だって先輩が言ってました。

ディアナ : そうなんですか。  
バスはどこから出発しますか?

ソフィア : ちょっと見てみますね。  
新宿からですね。


ディアナ : それなら便利ですね。

ソフィア : 楽しみですね。



行き先 い さき गंतव्य | 湖 みづうみ झील | レンタサイクル साइकिल किराए पर लेना | 先輩 せんぱい वरिष्ठ सहकर्मी  
出発する しゅっぱつ प्रस्थान करना


 かたち ちゅうもく  
**形に注目**

(1) 音声を聞いて、\_\_\_\_\_にことばを書きましょう。  05-09

रिकॉर्डिंग सुनें और खाली जगहों को भरें।

A: どのところがいいですか?

B: 私は、景色がきれいな\_\_\_\_\_がいいです。

あそ 遊べる\_\_\_\_\_はありますか?

みずうみ ふじさん 湖と富士山がいっしょに見られて、すごくきれいだ\_\_\_\_\_よ。

うどんがおいしい\_\_\_\_\_。

(バスが) 安くて便利だ\_\_\_\_\_先輩が\_\_\_\_\_。

❗ **い** 行きたい場所について説明するとき、**どんな形**を使っていましたか。 → **文法ノート ②**

व्यक्ति किस तरह की जगह जाना चाहता है यह बताने के लिए किस अभिव्यक्ति का उपयोग किया गया?

❗ **ひと** ほかの人から聞いた話を伝えるとき、**どんな形**を使っていましたか。 → **文法ノート ③**

किसी दूसरे से सुनी कोई बात बताने के लिए किस अभिव्यक्ति का उपयोग किया गया?

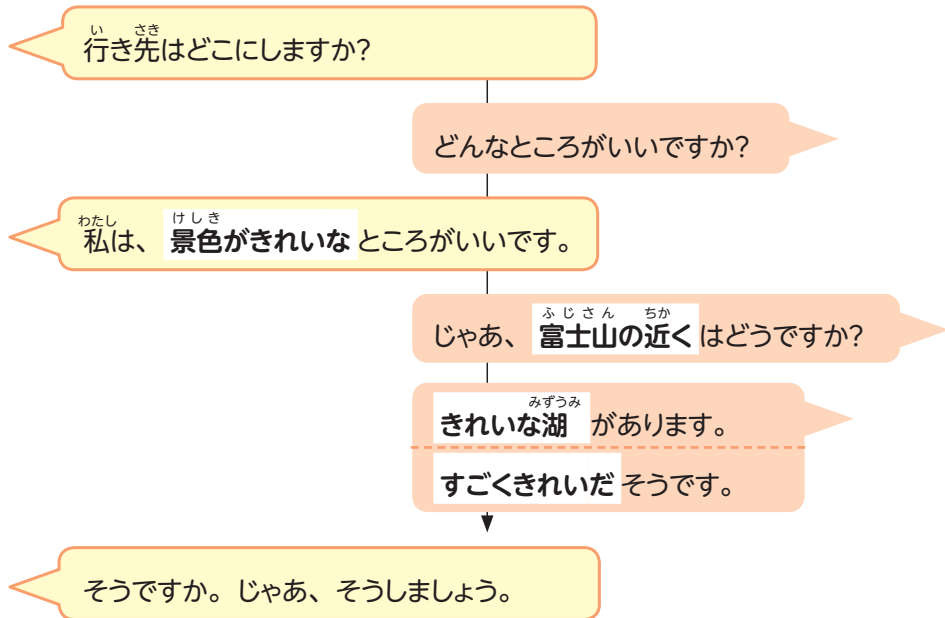
(2) 形に注目して、会話をもういちど聞きましょう。  05-08

उपयोग हुई अभिव्यक्तियों पर ध्यान दें और संवाद को फिर से सुनें।

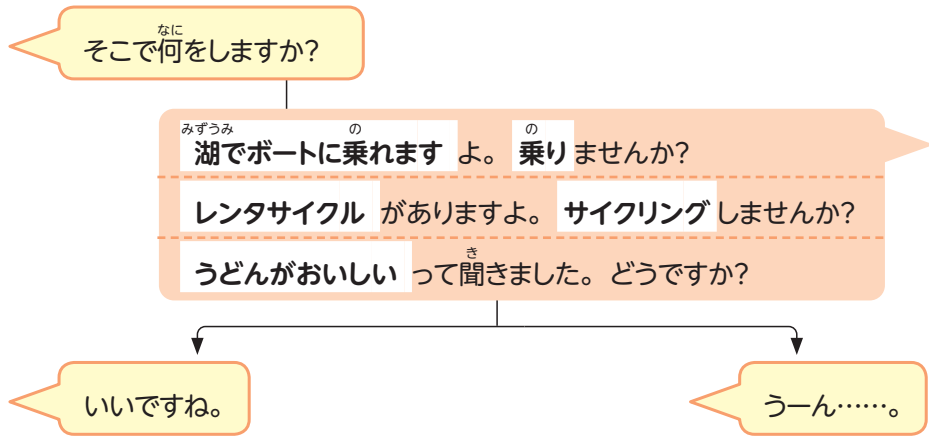
2 旅行の計画を話しましょう。

अपनी यात्रा की योजनाओं के बारे में बात करें।

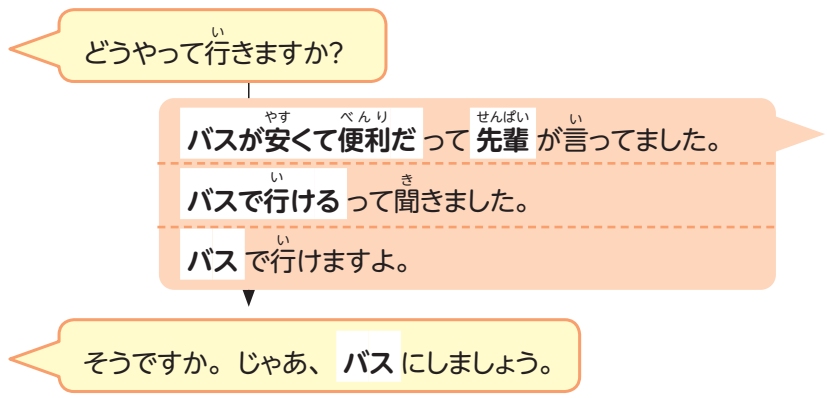
① 行き先



② すること



③ 行き方





## 第 5 課 早く予約したほうがいいですよ

(1) 会話を聞きましょう。  05-10  05-11  05-12

संवादों को सुनें।

(2) シャドーイングしましょう。  05-10  05-11  05-12

संवादों के पीछे-पीछे बोलें।

(3) ロールプレイをしましょう。

今度、友だちと旅行に行きます。①行き先、②すること、③行き方を決めましょう。

行き先は、日本の観光地でも、自分の国の観光地でもいいです。自分が知っている場所について話しましょう。

इस परिस्थिति का रोल-प्ले करें। आप अपने दोस्तों के साथ एक यात्रा पर जा रहे हैं। ① यात्रा गंतव्य, ② करने वाली चीजें, और ③ यातायात के साधन के बारे में निर्णय लें। यात्रा गंतव्य जापान या आपके देश का कोई पर्यटन स्थल हो सकता है। किसी ऐसी जगह के बारे में बात करें जिसके बारे में आपको पता हो।



### 3. どん<sup>と</sup>なところに泊<sup>と</sup>まったらいいですか？

Can-do 21

けいかくちゆう りよこう けいかくちゆう りよこう けいかくちゆう りよこう  
計画中の旅行について、ほかの人にアドバイスを求めたり、アドバイスをしたりすることができる。  
यात्रा की योजना पर किसी से सलाह ले सकते हैं या किसी को सलाह दे सकते हैं।


#### 1 ことばの準備

शब्दों के लिए तैयारी

#### 【旅行】

##### ● 泊<sup>と</sup>まる<sup>と</sup>ころ

a. ホテル



b. 旅館



c. 民宿



##### ● 交通手段


d. バス



e. 電車



f. 船



g. 飛行機



h. 車



##### ● 準備するもの

i. スキー板



j. スキーウェア



k. 手袋



l. 帽子



m. サングラス




n. 水着




第5課 早く予約したほうがいいですよ

● 食べるもの


o. 天ぷら



p. そば



q. うどん



r. すし



(1) 絵を見ながら聞きましょう。 05-13

चित्रों की ओर देखते हुए सुनें।

(2) 聞いて言いましょう。 05-13

सुनें और शब्दों को दोहराएँ।

(3) 聞いて、a-r から選いましょう。 05-14

सुनें और a-r में से चुनें।

2 会話を聞きましょう。

संवादों को सुनें।

▶ 4人の人が、旅行のアドバイスを聞いています。

चार लोग यात्रा सलाह सुन रहे हैं।



第5課 早く予約したほうがいいですよ

(1) 何について質問しましたか。ア - エから選びましょう。

उन्होंने किस बारे में सवाल पूछे? आ-इ में से चुनें।

- ア. 泊まる<sup>と</sup>ところ      イ. 交通手段<sup>こうつうしゆだん</sup>      ウ. 準備する<sup>じゆんび</sup>もの      エ. 食べる<sup>た</sup>もの

	① 日光 <sup>にっこう</sup> 05-15	② 奈良 <sup>なら</sup> 05-16	③ 富山 <sup>とやま</sup> 05-17	④ 長野(スキー) <sup>ながの</sup> 05-18
何について?				

(2) もういちど聞きましょう。答えは何ですか。メモしましょう。

संवादों को फिर से सुनें। जवाब क्या मिले? लिखें।

	① 日光 <sup>にっこう</sup> 05-15	② 奈良 <sup>なら</sup> 05-16	③ 富山 <sup>とやま</sup> 05-17	④ 長野(スキー) <sup>ながの</sup> 05-18
答え				

(3) もういちど聞きましょう。

ほかに、どんなアドバイスをしていますか。( ) にことばを書きましょう。

संवादों को फिर से सुनें। उन्हें और क्या-क्या सलाहें मिलीं? खाली जगहो को भरें।

	① 日光 <sup>にっこう</sup> 05-15	② 奈良 <sup>なら</sup> 05-16	③ 富山 <sup>とやま</sup> 05-17	④ 長野(スキー) <sup>ながの</sup> 05-18
アドバイス	厚い ( ) を持って行く。	早く計画を立てて、( ) する。	( ) に行かない。	ぼうしと手袋はこっちで ( ) 持って行く。

(4) ことばを確認して、もういちど聞きましょう。05-15 ~ 05-18

शब्दों को देखें और संवादों को फिर से सुनें।

- ① 紅葉<sup>こうよう</sup> शरद ऋतु के पत्ते | かなり काफी | 上着<sup>うわぎ</sup> जैकेट
- ② 小さな<sup>ちい</sup> छोटा | 宿<sup>やど</sup> सराय | 時期<sup>じき</sup> ऋतु | 調べる<sup>しら</sup> जाँचना
- ③ くわしい विस्तार से जानना | 回転<sup>かいてん</sup>ずし कन्वेयर बेल्ट सुशी | 並び<sup>なら</sup> कतारबद्ध होना
- ④ 日焼け<sup>ひや</sup>する धूप सेंकना | スキー場<sup>じょう</sup> स्की रिज़ॉर्ट


 かたち ちゅうもく  
**形に注目**

 (1) 音声おんせいを聞いて、き \_\_\_\_\_ にことばかを書きましょう。 05-19

रि कॉर्डिंग सुनें और खाली जगहों को भरें।

 なに い 何で行い \_\_\_\_\_ ですか？

 どのなところとに泊とまと \_\_\_\_\_ ですか？

 なに た 何を食たべ \_\_\_\_\_ ですか？

 なに じゅんび 何を準じゅん備びし \_\_\_\_\_ ですか？

 あつ うわぎ 厚あつい上うわ着ぎを持もって行いった \_\_\_\_\_ ですよ。

 はや けいかく 早はやく計けい画かくを立たてて、予よ約やくした \_\_\_\_\_ よ。

 できれば、日に曜ちよう日びは行いかない \_\_\_\_\_ ですよ。

 ぼうし てぶくろ 帽ぼうし子てぶと手て袋ぶくろは、自じ分ぶんで買かった \_\_\_\_\_ よ。

 たか か 高たかいから、こかっかちで買かって、持もって行いった \_\_\_\_\_ と思おもうよ。

 ! アドちバとイスを求もとめるとき、どかんな形かたちを使つかっていましたか。 → ぶんぽう 文ぶん法ぽうノとーと ④

सलाह लेने के लिए किस अभिव्यक्ति का उपयोग किया गया?

 ! 注ちゆう意いてん点てんなどをアかドかバかイスするつかとき、どかんな形かたちを使つかっていましたか。 → ぶんぽう 文ぶん法ぽうノとーと ⑤

सावधानियों के बारे में सलाह देने के लिए किस अभिव्यक्ति का उपयोग किया गया?

 (2) 形かたちに注ちゅう目もくして、会かい話わをもういきちど聞ききましょう。 05-15 ~ 05-18

उपयोग हुई अभिव्यक्तियों पर ध्यान दें और संवादों को फिर से सुनें।

3 <sup>りょこう</sup> 旅行のアドバイスをしましょう。

यात्रा के बारे में सलाह दें।

こんど <sup>にっこう こうよう み い</sup> 今度、日光に紅葉を見に行くんです けど、<sup>なに い</sup> 何で行ったらいいですか？

こんど <sup>なら りょこう い</sup> 今度、奈良に旅行に行くんです けど、<sup>と</sup> どんなどころに泊まったらいいですか？

こんど <sup>とやま い</sup> 今度、富山に行くんです けど、<sup>なに た</sup> 何を食べたらいいですか？

<sup>でんしゃ い</sup> 電車で行けますよ。

<sup>みんしゆく</sup> 民宿もいいですよ。

おすしがおすすめです。

そうですか。

<sup>うわぎ も い</sup> 上着を持って行ったほうがいいですよ。

<sup>はや ilyak</sup> 早く予約したほうがいいですよ。

<sup>にちようび い</sup> でも、日曜日に行かないほうがいいですよ。

(1) <sup>かいわ き</sup> 会話を聞きましょう。🔊 05-20 🔊 05-21 🔊 05-22

संवादों को सुनें।

(2) シャドーイングしましょう。🔊 05-20 🔊 05-21 🔊 05-22

संवादों के पीछे-पीछे बोलें।

(3) <sup>かいわ ないよう れんしゅう</sup> 2 の会話の内容で、練習しましょう。

2 की सामग्रियों का उपयोग करके बातचीत का अभ्यास करें।

(4) <sup>りょこう</sup> 旅行のアドバイスを求める人と、<sup>もと</sup> <sup>ひと</sup> アドバイスをする人になって、<sup>ひと</sup> ロールプレイをしましょう。

<sup>じぶん くに かんこうち</sup> 自分の国の観光地など、<sup>りょこうさき き</sup> <sup>はな</sup> 旅行先を決めてから話しましょう。

इस परिस्थिति का रोल-प्ले करें। एक व्यक्ति यात्रा के बारे में सलाह माँगता है और दूसरा व्यक्ति सलाह देता है। शुरू करने से पहले, यात्रा के लिए एक गंतव्य तय कर लें जैसे कि आपके देश का कोई पर्यटन स्थल।



## 4. 旅行の口コミ

Can-do  
22

旅行サイトの口コミを読んで、だいたいの内容を理解することができる。  
ट्रैवल साइट पर समीक्षाएँ पढ़ सकते हैं और विषय-वस्तुओं को करीब करीब समझ सकते हैं।

### 1 旅行サイトの口コミを読みましょう。

यात्रा साइट पर दी समीक्षाओं को पढ़ें।

▶ 富士山の近くにある河口湖の口コミを読んでいます。

आप माउंट फूजी के निकट स्थित कावागुचिको झील के बारे में समीक्षाएँ पढ़ रहे हैं।

(1) はじめに、口コミのタイトルだけ読んで、どんなことが書いてあるか考えましょう。

पहले, केवल समीक्षा का शीर्षक पढ़ें और विचार करें कि यह किस बारे में हो सकता है।

○○○
トラベルレポーター

← → ↻ 🏠
保護された通信 | https://

📍 **トラベルレポーター**

ログイン

🏠 宿泊
📷 観光
🍴 グルメ
🎫 旅券
☰

あやのさんが口コミを投稿しました  
(20年 4月 25日)

### きれいな富士山に満足

★★★★★

日帰りで行ってきました。湖からはとても美しい富士山が見えました。いい写真がたくさん撮れました！湖でボートに乗りました。とてもきもちよかったです！湖のまわりのレストランで食事をしましたが、観光客が多くて、とても時間がかかりました。

---

sajiさんが口コミを投稿しました  
(20年 10月 10日)

### 露天風呂でゆっくり

★★★★★

ロープウェイに乗りましたが、天気が悪くて、富士山がまったく見られませんでした。まだ紅葉もなくて、寒いだけでした。でも、近くにいろいろな観光地があるのはよかったです。とくに温泉。ゆっくりと露天風呂に入りました。帰りにオルゴール美術館に寄ってみました。意外に楽しめました。

(2) a-g のことは、あやのさん、saji さんのどちらがしたことですか。

よかったこと、よくなかったことに分けて、表に整理しましょう。

अयानो-सान या साजी-सान में से किसने a-g की गतिविधियाँ करी हुई है? टेबल में दी गई सकारात्मक और नकारात्मक समीक्षाओं को छाँटें।

- |               |                     |
|---------------|---------------------|
| a. 富士山を見た     | b. ボートに乗った          |
| c. 写真を撮った     | d. オルゴール美術館に行った     |
| e. ロープウェイに乗った | f. 湖のそばのレストランで食事をした |
| g. 露天風呂に入った   |                     |

	よかったこと	よくなかったこと
あやのさん	,	
saji さん	,	



大切なことば

ひがえ 日帰り दिन की यात्रा | まったく～ない बिल्कुल ~ नहीं | 寄る रुकना | いがい 意外に अप्रत्याशित रूप से | たの 楽しむ आनंद लेना



ちょうかい  
聴解スクリプト

## 1. いかに行ってみたいです

① 05-03

A : 昨日、テレビで北海道の番組を見ました。きれいなところですね。

B : ええ。自然も豊かだし、食べ物もおいしいし、とてもいいところですよ。

A : へー。

B : 特に魚がおいしくて、新鮮なカニとかウニとか食べられますよ。

A : えー、いいですね。いつか行ってみたいです。

② 05-04

A : 太田さん、前に東京に住んでいたそうですね。どんなところですか？

B : うーん、やっぱり人が多いよね。

電車も混んでいて、ラッシュのときはすごく大変だよ。

A : そうですか。

B : でも、遊ぶところがいろいろあるから、一日中遊べるよ。

A : へー、いいなあ。

③ 05-05

A : いか沖縄に行ってみたいんです。海がきれいですよね。

B : ええ、きれいですよ。それに暖かいから、春から秋まで泳げますよ。

シュノーケリングもできますし。

A : そうなんですか。

B : あと、大きい水族館があって、きれいな魚が見られますよ。

A : 行きたいですね。

④ 05-06

A : 北村さん、京都はどんなところですか？ 一度行ってみたいです。

B : そうだなあ、古い町で、お寺とか神社がたくさん見られるよ。

A : そうですか。

B : あと、いろいろな日本のお土産が買えるし、海外からの観光客にも

すごく人気があるよね。

A : そうですよ。

## 3. どんなところに泊まったらいいですか？

①  05-15

A : あのう、ちょっと聞きたいことがあるんですけど……。

B : なんですか？

A : 今度、日光に紅葉を見に行くんですけど、何で行ったらいいですか？

B : 日光ですか、いいですね。

日光までなら、電車で行けますよ。時間もあまりかかりませんし。

A : 電車ですね。わかりました。

B : 秋の日光は、かなり寒いですよ。

ジャンパーとか、厚い上着を持って行ったほうがいいですよ。

A : そうなんですか。ありがとうございます。

②  05-16

A : ナディアさん、夏休みはどうするの？

B : 友だちと奈良に旅行に行きたいです。

A : いいね。

B : あのう、日本の旅館に泊ってみたいんですけど、高いですか？

A : うーん、安いところもあるし、高いところもあるし、いろいろ。

B : どんなところに泊まったらいいですか？

A : 安いところがいいなら、民宿もいいよ。知ってる？

B : 民宿しゅく？

A : えっと……、家族でやってる小さな宿。

B : へー、民宿ですか。

A : あ、でも、夏休みの時期はすごく混むから、早く計画を立てて、予約したほうがいいよ。

B : そうですか。調べてみます。

③  05-17

A : 今度、富山に行くんですけど、和田さん、くわしいですよ。

B : ええ。兄が住んでるから、よく遊びに行くんです。

A : 富山では、何を食べたらいいですか？

B : そうですねえ、富山はやっぱりおすすしですね。

「さか寿司」という店は、回転ずしだけど、本当においしいですよ。

安いし、おすすめですよ。

A : 「さか寿司」ですね。行ってみます。

B : でも、できれば、日曜日は行かないほうがいいですよ。

A : え、どうしてですか？

B : 日曜日はすごく混むんですよ。1時間ぐらい並びますよ。

A : へー。

④  05-18

A : 内田さん、日焼けしましたね。

B : うん、長野にスキーに行ってきたんだ。

ナムさんは、スキー、したことある？

A : ないです。

B : じゃあ、今度いっしょにどう？

A : いいですね。でも、道具とか何も持ってないんです。

何を準備したらいいですか？

B : スキー板とかウェアはスキー場で借りられるから、だいじょうぶだよ。

A : そうなんですか。

B : うん。でも、帽子と手袋は、自分で買ったほうがいいよ。

A : スキー場で買えないですか？

B : 買えるけど、高いから、こっちで買って、持って行ったほうがいいと思うよ。

A : わかりました。

## 第5課 早く予約したほうがいいですよ

かん  
漢 じ  
字 の こと ば

## 1 読んで、意味を確認しましょう。

निम्नलिखित कांजी शब्दों को पढ़ें और उनका मतलब समझें।

しぜん 自然	自然	自然	とうきょう 東京	東京	東京
こうつう 交通	交通	交通	けいかく 計画	計画	計画
ふね 船	船	船	あそ 遊ぶ	遊ぶ	遊ぶ
じてんしゃ 自転車	自転車	自転車	しら 調べる	調べる	調べる
りょかん 旅館	旅館	旅館	しゅっぱつ 出発する	出発する	出発する

## 2 \_\_\_\_\_ の漢字に注意して読みましょう。

निम्नलिखित को पढ़ें और \_\_\_\_\_ वाली कांजी पर ज़्यादा ध्यान दें।

- ① 東京は、交通が便利です。
- ② 何時に出発しますか？
- ③ 日本は、自然が豊かです。
- ④ 自転車を借りて、遊びました。
- ⑤ 船の時間は、どうやって調べたらいいですか？
- ⑥ 旅館に泊ってみたいです。
- ⑦ 旅行の計画を立てています。

## 3 上の \_\_\_\_\_ のことばを、キーボードやスマートフォンで入力しましょう。

ऊपर \_\_\_\_\_ में दिए शब्दों को कीबोर्ड या स्मार्टफोन की मदद से टाइप करें।



2

## ~ところ

あそ  
遊べるところがありますか?

क्या यहाँ ऐसी कोई जगह है जहाँ हम खेल सकते हैं?

- ところ शब्द जगह दर्शाता है। ところ के पहले शब्दों को जोड़कर, आप बता सकते हैं कि जगह कैसी है, जैसे कि 遊べるところ (जगह जहाँ खेल सकते हैं), 景色がきれいなところ (जगह जहाँ खूबसूरत नजारे हैं), 食べ物がおいしいところ (जगह जहाँ स्वादिष्ट भोजन मिलता है), और 買い物ができるところ (जगह जहाँ खरीदारी की जा सकती है)।
- 「ところ」は、場所を意味する言葉です。「ところ」の前に、どんな場所かを表す言葉をつけて、「遊べるところ」「景色がきれいなところ」「食べ物がおいしいところ」「買い物ができるところ」のように、場所を説明することができます。

- [例]** ▶ 一日、ゆっくりできるところに行きたいです。  
मैं ऐसी जगह जाना चाहता/चाहती हूँ जहाँ हम पूरा दिन आराम कर सकें।
- ▶ A : 大阪はどんなところですか?  
ओसाका कैसी जगह है?
- B : にぎやかで、食べ物がおいしいところです。  
यह एक जीवंत और स्वादिष्ट भोजन मिलने का स्थान है।

3

S (सादा-रूप 普通形)

って聞きました  
って言っていました

うどんがおいしいって聞きました。

मैंने सुना है कि उदोन स्वादिष्ट होता है।

バスが安くて便利だって先輩が言っていました。

एक वरिष्ठ सहकर्मी ने बताया कि बस सस्ती और आरामदेह होती है।

- इन अभिव्यक्तियों का उपयोग किसी व्यक्ति को कोई ऐसी बात बताने के लिए किया जाता है जो आपने दूसरों से सुनी हो जैसे कि ख्याति, अफवाह, या समाचार इत्यादि।
- 『初級1』 पाठ 18 में, हमने अभिव्यक्ति “S (सादा-रूप) と言っていました” सीखा। जिसका उपयोग विवरण बताने के लिए किया जाता है, अनौपचारिक बोलचाल वाली भाषा में って बन जाता है।
- वाक्य का अंत केवल って से हो सकता है, जैसे कि うどんがおいしいって (मैंने सुना है कि उदोन स्वादिष्ट होता है)।
- 評判や噂、ニュースなど自分が聞いたことや、ほかの人が言っていたことを、人に伝えるときの言い方です。
- 『初級1』第18課では、「S (普通形) と言っていました」という言い方を勉強しました。引用を示す「と」は、カジュアルな話し言葉では「って」となります。
- 「うどんがおいしいって。」のように「って」だけで使うこともできます。

- [例]** ▶ 友だちが、秋の日は渋滞して大変だって言っていました。  
मेरे एक दोस्त ने बताया कि पतझड़ के दौरान निक्को बहुत भीड़-भाड़ वाला हो जाता है और जगह मिलनी मुश्किल हो जाती है।
- ▶ 京都は豆腐料理が有名だって聞きました。  
मैंने सुना है कि क्योटो तोफू वाले पकवानों के लिए प्रसिद्ध है।

- ▶ A : 田中さんもいっしょに旅行、行きたいって。  
 たなか-सान ने कहा कि वे भी हमारे साथ यात्रा में आना चाहते हैं।
- B : そうですね。  
 सचमुच?

4

**【前置词 疑問詞】 V- たらいいですか?**

日光に行くんですけど、何で行ったらいいですか?

मैं निक्को जा रहा/रही हूँ। मुझे वहाँ कैसे जाना चाहिए?

- इस अभिव्यक्ति का उपयोग दूसरे व्यक्ति से उपाय, विधि, या तरीके के बारे में सलाह लेने के लिए किया जाता है ताकि स्थिति से निपट सकें। इस पाठ में, इसका उपयोग यातायात के साधन और यात्रा गंतव्य में ठहरने, साथ ही साथ ले जाने वाली चीजों के बारे में सलाह लेने के लिए किया गया है।
- ら को क्रिया के タ-रूप में जोड़कर इसे たら में बदलें औरいいですか? जोड़ें। (\*V-たら का रूप पाठ 7 में विस्तार से शामिल किया जाएगा।)
- इसका उपयोग प्रश्नवाचक शब्दों के साथ किया जाता है जैसे कि 何を (क्या), いつ (कब), どこに (कहाँ), और どうやって (कैसे)।
- 手段や方法、対処の仕方について、相手にアドバイスを求めるときの言い方です。この課では、旅行先での交通手段や、宿泊先、準備するものなどをアドバイスしてもらうために使っています。
- 動詞のタ形に「ら」をつけて、「たら」にしてから、「いいですか?」をつけます。(※「V-たら」の形については、第7課でくわしく取り上げます。)
- 「何を」「いつ」「どこに」「どうやって」などの疑問詞といっしょに使います。

**【例】** ▶ A : どんなところに泊まったらいいですか?

मुझे किस तरह की जगह में रुकना चाहिए?

B : 民宿がおすすめだよ。

मेरी सलाह है कि किसी प्राइवेट लॉजिंग में रुकना।

▶ お土産は、どこで買ったらいいいですか?

मुझे सोविनियर कहाँ से खरीदने चाहिए?

5

V- た	ほうがいいです
V- ない	

厚い上着を持って行ったほうがいいですよ。

मेरी सलाह है कि जाते समय भारी जैकेट साथ ले जाना।

できれば、日曜日に行かないほうがいいですよ。

मेरी सलाह है कि अगर संभव हो तो रविवार को मत जाना।

- इन अभिव्यक्तियों का उपयोग सलाह देने के लिए किया जाता है।
- V-たほうがいい क्रिया के タ-रूप से जुड़कर इस बारे में सलाह व्यक्त करता है कि व्यक्ति को क्या करना चाहिए।
- V-ないほうがいい क्रिया के ナイ-रूप से जुड़कर इस बारे में सलाह व्यक्त करता है कि व्यक्ति को क्या नहीं करना चाहिए।





日本の生活  
TIPS

## ● 日本の観光地 1 (北海道/東京/京都/沖縄)

## 日本 में पर्यटन गंतव्य 1 (होक्काइदो/टोक्यो/क्योटो/ओकिनावा)

## ▶ 北海道 होक्काइदो

होक्काइदो जापान का सबसे उत्तरी प्रांत है। होक्काइदो में पहाड़, झील, जलप्रपात, और जंगली जानवर जैसे ढेर सारे प्राकृतिक आकर्षण हैं। सर्दी के मौसम में बहुत सारे पर्यटक स्कीइंग के लिए यहाँ आते हैं। होक्काइदो के नज़दीक मछली पकड़ने वाले अच्छे इलाके हैं, इसलिए आपको स्वादिष्ट ताजे केकड़े, समुद्री साही, स्क्विड, स्कैलप्स, और सालमन मछली के अंडे खाने को मिल सकते हैं। हर फरवरी में साप्पोरो में स्नो फेस्टिवल आयोजित होता है। बहुत सारे पर्यटक स्नो फेस्टिवल का आनंद लेने के लिए आते हैं।

北海道は日本のいちばん北にある都道府県です。今でも多くの自然が残り、山や湖、滝、野生動物などの風景が楽しめます。冬には良質の雪でスキーができる地としても、海外から注目されています。また、北の漁場に近いことから、カニやウニ、イカ、ホタテ、イクラなどの新鮮な魚介類が食べられます。札幌では毎年2月に「さっぽろ雪まつり」が開かれ、多くの観光客で賑わいます。



साप्पोरो 札幌



## ▶ 東京 टोक्यो



अकिहाबारा 秋葉原



असाकुसा 浅草

टोक्यो मेट्रोपोलिटन सरकारी भवन  
東京都庁

टोक्यो जापान की राजधानी है। बहुत सारे विदेशी पर्यटक जापान आने पर टोक्यो घूमने आते हैं। टोक्यो एक विशाल महानगर है और इसके प्रत्येक क्षेत्र की अपनी ख़ासियत है। शिंजुकु टोक्यो का सबसे व्यस्त केंद्रस्थल है। वहाँ ढेर सारी दुकानें और रेस्टॉरेंट हैं। शिंजुकु स्थित टोक्यो मेट्रोपोलिटन सरकारी भवन एक फ्लोर है जहाँ से लोग मुफ्त में शानदार दृश्य देख सकते हैं और यह पर्यटकों के बीच काफी लोकप्रिय है। अकिहाबारा एनिमे और कंप्यूटर्स के लिए प्रसिद्ध है। एनो में, म्यूजियम, आर्ट गैलरी, और चिड़ियाघर है। असाकुसा में, आप पारंपरिक मंदिरों और जीवंत क्षेत्रों का आनंद ले सकते हैं। ओदाइबा में बहुत सारे बिल्कुल नए व्यवसाय और मनोरंजन स्थल हैं। टोक्यो अन्य बहुत सारे आकर्षणों के लिए भी प्रसिद्ध है, जिनमें इम्पेरियल पैलेस, टोक्यो स्काई ट्री, और टोक्यो डिज़नीलैंड (जो कि असल में टोक्यो के बगल चिबा प्रांत में स्थित है) शामिल हैं।

日本の首都である東京は、外国人が日本を旅行する際、多くの人が訪れる場所になっています。東京といっても非常に広く、町ごとに、さまざまな特徴があります。新宿は、東京で最も

もにぎやかな繁華街で、多くの店や飲食店があります。新宿にある東京都庁には無料の展望台があり、観光客に人気です。そのほかに、アニメやコンピュータで有名な秋葉原、博物館や美術館、動物園がある上野、伝統的な寺と下町の風情のある浅草、新しい商業施設や娯楽施設が多くあるお台場など、魅力的な町がいろいろあります。これらのほか、皇居、東京スカイツリー、東京ディズニーランド（所在地は東京都ではなく千葉県）などが、観光地として有名です。

▶ **きょうと** 京都

प्राचीन क्योतो शहर, 794 में जापान की राजधानी बना था। उसके बाद से, यह विकसित होते हुए जापान के प्रमुख शहरों में से एक हो गया है। क्योतो में कई पुराने मंदिर और तीर्थस्थल हैं। विशेष रूप से, प्राचीन क्योतो की सत्रह जगहों को, जिसमें किंकाकुजी मंदिर और र्योआंजी मंदिर शामिल हैं, ऐतिहासिक स्मारक माना जाता है और वैश्विक धरोहर वाले स्थलों के रूप में पंजीकृत है। आप क्योतो में बहुत सारी पारंपरिक चीजें देख सकते हैं, जिसमें पुरानी सड़कें, पारंपरिक क्योतो व्यंजन, और किमोनो में *माइको-सान* (गेएशा-प्रशिक्षु) शामिल है। इसमें कोई हैरत की बात नहीं कि शहर बहुत सारे पर्यटकों से भरा रहता है।

京都は794年に都が置かれ、それ以来、日本の中心的な都市として栄えてきた古い町です。京都には古いお寺や神社が数多くあり、特に金閣寺、清水寺、龍安寺など有名なお寺を含む17の施設が、「古都京都の文化財」として世界遺産に登録されています。お寺だけではなく、昔の古い町並みを残す地域や、伝統的な京料理、和服姿の「舞妓さん」など、日本ならではの魅力にあふれているため、現在も多くの観光客で賑わっています。



▶ **おきなわ** ओकिनावा



ओकिनावा (ऐतिहासिक रूप से रयुक्यु नाम से जाना चाहता है) जापान का सबसे दक्षिणी प्रांत है। इस द्वीप की अपनी अनूठी संस्कृति है। जापान के सभी हिस्सों से द्वीप के लिए विमान सुविधाएँ उपलब्ध हैं। टोक्यो से उड़ान में लगभग तीन घंटे लगते हैं और ओसाका से लगभग दो घंटे लगते हैं। ओकिनावा एक उपोष्णकटिबंधीय स्थान है, इसलिए यहाँ साल भर गर्म मौसम रहता है और खूबसूरत समुद्री परिवेश होता है। यह द्वीप स्कूबा डाइविंग, सॉर्कलिंग, तैराकी और अन्य समुद्री खेलों के लिए प्रसिद्ध है।

ओकिनावा के लिए उड़ानें महँगी हैं, लेकिन ऑफ सीज़न के दौरान पहले से बुकिंग करने से हवाई सेवाओं की उड़ानें सस्ती हो सकती हैं।

沖縄は、日本のいちばん南の都道府県です。昔は「琉球」と呼ばれ、今も独自の文化が残っている島です。日本各地から飛行機が出ていますが、東京からは約3時間、大阪からは約2時間程度で行けます。また、亜熱帯性の気候で一年中暖かく、海がきれいなため、ダイビング、シュノーケリング、海水浴などのマリンスポーツが楽しめる場所としても有名です。

沖縄に行く飛行機は、正規料金のチケットは高額ですが、オフシーズンの時期に早めに予約したり、LCCを利用したりすれば、安く行けることもあります。

● **ふじさん** **ふじごこしゅうへん** 富士山および富士五湖周辺 **माउंट फूजी और फूजी की पाँच झीलों वाला क्षेत्र**

फूजी गोको (फूजी की पाँच झीलों) क्षेत्र माउंट फूजी के तल पर उत्तरी हिस्से में है (वह हिस्सा जो यामानाशी प्रांत का हिस्सा है)। जब ज्वालामुखी से निकलने वाले लावा ने नज़दीक की एक नदी का रास्ता रोक दिया तो वहाँ झीलें बन गईं। वह क्षेत्र एक लोकप्रिय पर्यटन स्थल है जहाँ से आप माउंट फूजी देख सकते हैं। यह स्थान टोक्यो से बहुत ज़्यादा दूर नहीं है। शिंजुकु से बस से आने में लगभग दो घंटे लगते हैं। इसलिए, टोक्यो से बहुत लोग आते हैं।

कावागुची झील और यामानाका सबसे बड़े हैं और फूजी की पाँच झीलों में सबसे प्रसिद्ध है। इन झीलों में, आप नौका यात्रा कर सकते हैं या साइकिल किराए पर ले सकते हैं।

इस क्षेत्र में बहुत सारे पर्यटन स्थल हैं जिनमें आर्ट गैलरियाँ और पार्क शामिल हैं। कावागुची झील के नज़दीक फूजी-Q हाइलैंड नामक एक थीम पार्क है। यह रोलर कोस्टर्स और अन्य रोमांचक राइड्स के लिए प्रसिद्ध है। वहाँ कई हॉट स्प्रिंग और ओपन-एयर बाथ भी हैं जहाँ से माउंट फूजी का खूबसूरत नज़ारा दिखता है। आप एक दिन की यात्रा में भी इन जगहों का आनंद ले सकते हैं।

उस जगह का प्रसिद्ध भोजन माउंट फूजी के पानी का उपयोग करके बना उदोन और होतो है जो मोटे सपाट नूडल्स को सब्जियों के साथ मिसो में पकाकर बनाया जाता है। आप नज़दीक की झीलों से पकड़ी गई स्मेल्ट या ट्राउट मछली का भी मज़ा ले सकते हैं।



होतो ほうとう

富士山の北側、山梨県側の麓には、富士山が噴火したときの溶岩で川がせき止められてできた「富士五湖」があり、富士山が見られる観光名所として人気があります。新宿からバスで約 2 時間と東京から比較的近いことも、多くの人が訪れる理由の 1 つです。

富士五湖のうち特に大きくて有名なのは「河口湖」と「山中湖」です。どちらもボートに乗ったり、レンタサイクルを借りてサイクリングしたりすることができます。

このエリアには、美術館や公園など、観光客向けのスポットもいくつかあり、また河口湖のそばにある「富士急ハイランド」は、ジェットコースターなどの絶叫マシンで知られています。日帰りで利用できる温泉施設もいくつかあり、富士山を見ながら露天風呂に入れるところもあります。

富士五湖周辺の料理は、富士山の水を使って作ったうどんや、平たい太い麺を野菜といっしょに味噌で煮込んだ「ほうとう」という料理などが有名です。このほか、湖で採れたワカサギやマスなどの魚を使った料理も食べることができます。

## ● こうそく 高速バス ハイウェイのバス

ハイウェイのバスは、日本ではハイウェイとエクスプレスのバスで走ります。都市と都市を結ぶバスで、高速道路を利用して移動します。新幹線や飛行機と比べて料金が安いので、時間がかかってもいいから安く移動したい、という人に向いています。例えば、東京と大阪の間を移動する場合、飛行機なら約 10,000 ～ 20,000 円、新幹線なら約 14,000 円かかりますが、高速バスなら 3,000 ～ 5,000 円で移動することができます。値段の安さだけでなく、夜に出発し、朝に目的地に到着する夜行便が多いので、時間を有効に活用したいというニーズにも合っています。



ハイウェイのバスは、日本ではハイウェイとエクスプレスのバスで走ります。都市と都市を結ぶバスで、高速道路を利用して移動します。新幹線や飛行機と比べて料金が安いので、時間がかかってもいいから安く移動したい、という人に向いています。例えば、東京と大阪の間を移動する場合、飛行機なら約 10,000 ～ 20,000 円、新幹線なら約 14,000 円かかりますが、高速バスなら 3,000 ～ 5,000 円で移動することができます。値段の安さだけでなく、夜に出発し、朝に目的地に到着する夜行便が多いので、時間を有効に活用したいというニーズにも合っています。

最近では、同じ高速バスでも、値段の安さを追求するものがある一方で、値段は少し高くなっても座席間のスペースなど車内の快適さに重点を置いたものもあり、自分のニーズに合わせて選ぶことができます。

高速バスの切符は、空気があれば当日に窓口で買うこともできますが、インターネットで予約するのが一般的です。

高速バスの切符は、空気があれば当日に窓口で買うこともできますが、インターネットで予約するのが一般的です。

## ● にほん かんこう ち にっこう なら とやま ながの 日本の観光地 2 (日光／奈良／富山／長野)

### 日本 2 (日光／奈良／富山／長野)

#### ▶ にっこう 日光 ニッコ

日光は栃木県にあり、東京から約 150 キロメートル離れたところにあります。日光には、日光東照宮という歴史的な建造物があります。日光東照宮は、徳川家康の霊廟として建てられ、その建築様式は、中国の明時代の様式を模倣しています。日光には、日光山という山があり、日光山には、日光山御願所という寺があります。日光山御願所には、日光山御願所という寺があります。日光山御願所には、日光山御願所という寺があります。



ヨメモンの門 陽明門



三猿の浮き彫り 三猿

日光は、栃木県にある観光地で、東京から北に約 150km、電車で 2 時間ぐらいのところにあります。美しい自然と歴史的な史跡が有名で、特に徳川家康を祀った「日光東照宮」は、世界遺産にも登録されており、きらびやかな飾りで飾られた「陽明門」、「見ざる、聞かざる、言わざる」で有名な「三猿」の彫刻など、多数の見どころがあります。日光の中心部から「いろは坂」という道を上ると、湖や湿原、滝、山などの自然を楽しむエリアに出ます。観光名所として有名な「華厳の滝」や「中禅寺湖」があります。この辺りは紅葉の名所としても知られており、紅葉のシーズンになると、「いろは坂」は大渋滞になります。



ちゅぜんじ しいん ちんぜんじこほ

### なら 奈良



तोदायजी मंदिर 東大寺

奈良 710 में जापान की राजधानी बना और पूरी दुनिया में ऐतिहासिक शहर के रूप में प्रसिद्ध है। नारा के सबसे प्रसिद्ध भवन तोदायजी मंदिर और कासुगाताइशा हैं जहाँ आप क्रमशः बुद्ध की प्रतिमा और एक ऐतिहासिक तीर्थस्थान देख सकते हैं। नारा पार्क नज़दीक ही है। यह जंगली हिरणों के लिए प्रसिद्ध है जो लोगों से नहीं डरते हैं। आप स्थानीय दुकानों से शिका-सेनबे क्रैकर्स खरीदकर हिरणों को खिला सकते हैं। ये सुंदर जानवर जापानी और विदेशी पर्यटकों के बीच बहुत लोकप्रिय हैं।

710 年に都が置かれた奈良は、歴史的な町として世界に知られています。中でも有名なのは、大仏のある「東大寺」や、歴史のある神社「春日大社」です。東大寺や春日大社の辺りは「奈良公園」で、野生の鹿が多数いることでも知られています。



नारा पार्क 奈良公園

### とやま 富山



तोयामा प्रांत जापान सागर और उत्तरी ऐल्प्स पर्वत श्रृंखला के बीच है। यह उत्तरी ऐल्प्स की चढ़ाई के प्रस्थान बिंदु के रूप में प्रसिद्ध है। ग्रीष्म से लेकर शरद ऋतु तक, तातेयामा कुरोबे अल्पाइन मार्ग और कुरोबे गॉर्ज रेलवे के साथ-साथ पहाड़ी यात्राएँ विदेशी पर्यटकों के बीच बहुत लोकप्रिय है। चूँकि तोयामा समुद्र के बगल में स्थित है, इसलिए यहाँ ढेर सारे ताजे सी फूड मिल जाते हैं। प्रसिद्ध स्थानीय भोजनों में फायरफ्लाई स्किवड, ग्लास श्रिंप, रॉकफिश, विंटर यलो टेल मछली और अन्य प्रकार के सी फूड शामिल हैं।

日本海に面する富山県は、北アルプスの登山の拠点として知られています。夏から秋のシーズンには、「立山黒部アルペン



### ながの 長野

नागानो 1998 में आयोजित शीतकालीन ओलंपिक्स के लिए पूरी दुनिया में प्रसिद्ध है। प्रांत में बहुत सारे पहाड़ और स्की रेज़ॉर्ट्स हैं और यह शीतकालीन खेलकूद के लिए जाना जाता है। बहुत सारे लोग गर्मी के मौसम में वहाँ जाकर ऊँचाई के ठंडे मौसम का आनंद लेते हैं और ग्रीष्मकालीन पर्वतारोहण करते हैं। जापान के इस भाग में बहुत सारे हॉट स्प्रिंग भी हैं। एक अन्य विश्व प्रसिद्ध पर्यटन स्थल ऐतिहासिक जेंकोजी मंदिर है जिसका निर्माण सातवीं शताब्दी के मध्य में हुआ था। साथ ही, जिगुकुदानी वाइल्ड मंकी पार्क एक लोकप्रिय पर्यटन स्थल है जहाँ लोग हिम बंदरों को हॉट स्प्रिंग में आराम करते देख सकते हैं।



ज़ेंकोजी मंदिर 善光寺

長野は、1998年に冬季オリンピックが開かれたことで、世界中に知られるようになりました。山が多く、良質な雪のスキー場がたくさんあることから、ウィンタースポーツで知られていますが、夏期も、高原の避暑や夏山登山で賑わいます。温泉も多くあります。そのほかの観光地としては、7世紀半ばから続く、歴史のあるお寺の「善光寺」、温泉に入るサル（スノーモンキー）で知られる「地獄谷野猿公苑」などが、世界的に有名です。



## ● スキー／スキー場 <sup>じょう</sup> スキー場 スキー／スキー場 スキー／スキー場



चुबु, तोहोकु और होक्काइदो प्रदेशों में 500 से ज्यादा छोटे बड़े स्की रिज़ॉर्ट्स हैं।  
जापान के बर्फीले हिस्से में रहने वाले लोगों के लिए, स्कीइंग और स्नोबोर्डिंग लोकप्रिय शीतकालीन खेलकूद और गतिविधियां हैं। भले ही आप टोक्यो जैसे महानगर में रहते हों, आप आसानी से स्कीइंग के लिए जा सकते हैं! आप दिसंबर से मार्च तक स्कीइंग सीज़न के दौरान स्की बस टूर ले सकते हैं। कुछ लोकप्रिय बस टूर में यात्रा शुल्क और लिफ्ट टिकट, स्की के किराये, और स्की के कपड़ों के किराये के खर्च शामिल होते हैं। अगर आप पहली बार स्कीइंग या स्नोबोर्डिंग कर रहे हैं, तो आपको पहले सुरक्षा की बातें सीखने वाली कक्षाओं में भाग लेना चाहिए।

जापान में बहुत सारे स्की रिज़ॉर्ट हॉट स्पिंग के आसपास हैं, ताकि आप स्कीइंग करने के बाद हॉट स्पिंग में विश्राम कर सकें। स्कीइंग यात्रा में, स्थानीय सामग्रियों से बने क्षेत्रीय भोजनों का आनंद लेना भी काफी मज़ेदार होता है।

日本には、中部地方、東北地方、北海道を中心に、大小合わせて 500 以上のスキー場があります。雪国在住の場合は、スキーやスノーボードは冬のスポーツ、レジャーとして身近な存在です。東京などの都市部に住んでいる場合も、12月から3月のスキーシーズンになると、バスツアーが数多く企画されるので、手軽にスキーに出かけることができます。バスツアーには、交通費以外にリフト券、スキーやウェアのレンタル費用が含まれているものもあり、若い人に人気です。ただし、はじめてスキーやスノーボードをする場合は、安全のためにも、まずはスキー教室に入るといいでしょう。

日本のスキー場は、近くに温泉地があることが多いので、スキーのあとに温泉にゆっくり浸かってリラックスすることができます。また、それぞれの地域で、その土地の名物の山の幸を味わったりすることも、日本のスキーの楽しみ方の 1 つです。



## ● ホテル／<sup>りょかん</sup>旅館／<sup>みんしゆく</sup>民宿／ゲストハウス ホテル/सराय/प्राइवेट लॉजिंग/गेस्ट हाउस

जापान में ठहरने के लिए अनेक प्रकार की सुविधाएँ मिल जाती हैं।

日本には、さまざまな形態の宿泊施設があります。

### ▶ ホテル ホテル

दुनिया के बहुत सारे देशों में होटल काफी हद तक एक जैसे ही होते हैं। हालाँकि, अन्य देशों में होटल सामान्य तौर पर कमरे के हिसाब से पैसे लेते हैं न कि ठहरने वाले लोगों की संख्या के हिसाब से। जापान में, कभी-कभी होटल का खर्चा कमरे में ठहरने वाले लोगों की संख्या पर निर्भर करता है। होटल चेक-इन और चेक-आउट समयों के बारे में सख्त हो सकते हैं। सामान्य समय से पहले कमरे में प्रवेश करने के लिए या सामान्य समय के बाद कमरा छोड़ने पर आपसे ज्यादा शुल्क लिया जा सकता है (भले ही कमरे का उपयोग करने वाला कोई न हो)।

बिजिनेस होटेरु (बिज़नेस होटल) पर्यटकों की तुलना में ज्यादातर कारोबारी यात्रा में आए लोगों के लिए होते हैं। वे आमतौर पर सस्ते होते हैं। ऐसा इसलिए क्योंकि आमतौर पर कमरे छोटे होते हैं और कम सुविधाएँ मिलती हैं।


世界のいろいろな国にあるホテルとだいたい同じ形式です。ただし、海外では1部屋あたりの料金が決められていて、何人で使っても料金が変わらないことが普通ですが、日本の場合、1部屋を何人で使うかによって、値段が異なる場合があります。また、チェックインとチェックアウトの時間も厳格で、決められた時間よりも早く部屋に入ったり、遅く部屋を出たりする場合には、(たとえその部屋をほかに使う人がいなくても)別料金を払わされるのが普通です。

観光用ではなく、出張で来た客を主なターゲットとした「ビジネスホテル」は、部屋を狭くし、設備やサービスを合理化したぶん、比較的安い値段で泊られます。

### ▶ りょかん 旅館 りょかん uryokan (saraya)

uryokan utharane kei vah jagah hai jisमें अधिकतर जापानी शैली वाले कमरे होते हैं। उनमें से बहुत सारे जापानी शैली वाले इमारत में होते हैं। कमरे का किराया सामान्य तौर पर いっぽくにしよくつき 1泊2食付 (एक रात, दो भोजन) होता है। इसका मतलब है कि आपको पहले दिन रात का खाना और अगली सुबह नाश्ता मिलता है। इमारत के भीतर एक बड़ा सार्वजनिक स्नानागार होता है जिसे वहाँ ठहरने वाले लोग साझा करते हैं।

旅館は日本の建物が多く、和室が中心の宿泊施設です。宿泊は、その日の夕食と翌日の朝食が付いた「1泊2食付」の料金で提供されることが普通です。館内には、宿泊客が共同で利用できる「大浴場」があります。



### ▶ みんしゆく 民宿 みんしゆく minshuku (praivate lajिंग)



minshuku utharane kei vah jagah hai jo uryokan या होटल की तुलना में छोटे होते हैं। उनमें से बहुत परिवारों द्वारा प्रबंधित होते हैं। कमरे के किराये में आमतौर पर पहले दिन का रात का खाना और अगली सुबह का नाश्ता शामिल होता है। हालाँकि, आमतौर पर भोजन उस जगह के मालिक के द्वारा ही बनाया जाता है। ये प्राइवेट लॉजिंग होटलों और सरायों के मुकाबले सस्ते होते हैं। उनमें कम सुविधाएँ और सेवाएँ मिलती हैं। प्राइवेट लॉजिंग अक्सर ऑनलाइन होटल बुकिंग साइटों पर पंजीकृत नहीं होती हैं। इसलिए, आपको उनके बारे में जानकारी स्थानीय पर्यटन जानकारी केंद्रों में मिल सकती है। अगर आप पहले से बुकिंग करना चाहते हैं, तो आप गाइड बुक्स या इंटरनेट पर उन्हें ढूँढ सकते हैं और फिर फोन करके आरक्षण कर सकते हैं।

旅館やホテルほど規模が大きい宿泊施設で、家族で経営している場合が多いといえます。旅館と同じように、1泊2食付で提供されることがほとんどですが、料理は、その民宿の経営者が自ら作る家庭料理が中心です。ホテルや旅館に比べて値段が安いのが特徴ですが、設備やサービスなどは、そのぶん限られています。民宿は、インターネットのホテル予約サイトには登録していないことも多いので、現地の観光案内所で紹介してもらったり、前もって予約する場合は、ガイドブックやネットで調べてから、電話をかけて予約しなければならない場合もあります。

### ▶ ガストハウス गेस्ट हाउस

अगर आप किसी पर्यटन क्षेत्र में जाते हैं, तो आपको *गोसुतो हाउसु* (गेस्ट हाउस) नामक ठहरने की जगहें मिल सकती हैं जहाँ आप कम खर्च में ठहर सकते हैं। प्रत्येक मेहमान के लिए उनका अपना बिस्तर होता है, लेकिन अनेक लोग एक ही कमरे (*आइबेया* शब्द का उपयोग अलग-अलग व्यक्तियों द्वारा साझा किए जाने वाले कमरे के लिए होता है) में रहते हैं। गेस्ट हाउस में सैलून और कॉमन रूम भी होता है जहाँ गेस्ट एक दूसरे के साथ बातचीत कर सकते हैं। गेस्ट हाउस अच्छे विकल्प होते हैं क्योंकि वे सस्ते होते हैं, और आप वहाँ रहने वाले दूसरे लोगों के साथ बातचीत कर सकते हैं।

観光地には、安く泊まれる「ゲストハウス」という宿泊施設もあります。ベッドは1人1台割り当てられますが、同じ部屋を複数の客が使います(知らない客と同じ部屋を使うことを「相部屋」といいます)。また、サロンや交流スペースがあり、客同士で交流することもできます。安さだけではなく、ほかの人と知り合う機会が得られることも、ゲストハウスの魅力の1つです。