

विषय-सूची इरोदोरी स्टार्टर (A1)

🔊 सुनना 🗣️ बोलना 📄 पढ़ना 📖 लिखना

विषय जापानी भाषा बोलना शुरू करना

पाठ 1 सुप्रभात!		(Can-do)	
गतिविधियाँ			
1.	🗣️ こんにちは	📌 01	किसी से मिलने पर अभिवादन का आदान-प्रदान कर सकते हैं।
2.	🗣️ お先に失礼します	📌 02	विदाई के समय अलविदा बोल सकते हैं।
3.	🗣️ ありがとうございます	📌 03	किसी को धन्यवाद कह सकते हैं या उनसे क्षमा मांग सकते हैं।
4.	📄 メッセージスタンプ	📌 04	“शुभ प्रभात” या “धन्यवाद” वाले स्टिकर्स समझ सकते हैं।

हिरागाना शब्द	हिरागाना
जापान में जीवन जीने के लिए सलाह	● अभिवादन का तरीका ● “सायोनारा” ● “सुमिमासेन” का उपयोग कब करना चाहिए

पाठ 2 क्षमा कीजिए, मुझे सचमुच समझ नहीं आया।		(Can-do)	
गतिविधियाँ			
1.	🗣️ もういちど、お願いします	📌 05	अगर आप कोई चीज़ समझ नहीं पाते हैं तो किसी से दोबारा कहने का अनुरोध कर सकते हैं।
2.	🗣️ 日本語、できますか?	📌 06	अगर कोई आपसे पूछता है कि क्या आपको जापानी आती है तो उसका जवाब दे सकते हैं और किसी से पूछ सकते हैं कि वो कोई दूसरी भाषा बोल सकता है नहीं।
3.	🗣️ これは日本語で何と言いますか?	📌 07	पूछ सकते हैं कि कोई चीज़ जापानी भाषा में कैसे बोलनी है और जवाब को समझें।

काताकाना शब्द	काताकाना
जापान में जीवन जीने के लिए सलाह	● निवास कार्ड ● ओदेन ● संक्षिप्त रूप ● मच्छर

विषय अपने बारे में

पाठ 3 आपसे मिलकर खुशी हुई।		(Can-do)	
गतिविधियाँ			
1.	🗣️ はじめまして	📌 08	अपना सामान्य परिचय दे सकते हैं, उदाहरण के लिए, अपना नाम और देश/शहर बता कर।
2.	📄 名札	📌 09	नाम टैग वगैरह पर अपना नाम और देश लिख सकते हैं।
3.	🗣️ ご出身は?	📌 10	किसी से पहली बार मिलने पर नाम और देश/शहर के बारे में पूछ सकते हैं और उनके ऐसे सवालों के जवाब दे सकते हैं।
4.	📄 申込書	📌 11	किसी एप्लिकेशन फॉर्म पर अपना पूरा नाम, राष्ट्रीयता, जन्मतिथि इत्यादि लिख सकते हैं।

कांजी शब्द	名前 国 私	
व्याकरण से जुड़ी अहम बातें	① Nです N1はN2です	トンです。 私はマルシアです。
	②【स्थान】から来ました	ブラジルから来ました。
	③ Nは?	お名前は?
	④ Sか?	みなさんは、友だちですか?
	⑤ Nも	ケマラさんも、ベトナムからですか?
	⑥ Nじゃないです	ベトナムじゃないです。
जापान में जीवन जीने के लिए सलाह	● जापानी अक्षर ● किसी को कैसे पुकारा जाए ● जापानी युगों के नाम	

पाठ 4 मैं टोक्यो में रहता/रहती हूँ।		
गतिविधियाँ	(Can-do)	
1. 夫と子どもです	12	किसी परिवार से मिलते समय सुनकर समझ सकते हैं कि कौन क्या है।
2. 25歳です	13	यह पूछ सकते हैं कि आप कहाँ रहते हैं और आपकी उम्र कितनी है और ऐसे सवालों के जवाब दे सकते हैं।
3. ペットのジョーンです	14	फोटोग्राफ के बारे में आसान सवाल जैसे कि "वह कौन है?" पूछ सकते हैं और ऐसे ही सवालों के जवाब दे सकते हैं।
4. 友だちと海!	15	किसी दोस्त के लिखे सोशल मीडिया पोस्ट पढ़ सकते हैं और फोटोग्राफ की मदद से विषय को समझ सकते हैं।

कांजी शब्द	父 母 子 ども 日本	
व्याकरण से जुड़ी अहम बातें	① N1とN2	夫と子どもです。
	② 【प्रश्नवाचक शब्द】 ですか?	何歳ですか?
	③ 【जगह】に住んでいます	家族は、フィリピンに住んでいます。
	④ N1のN2	私の母です。 ペットのジョーンです。
जापान में जीवन जीने के लिए सलाह	● प्रमुख जापानी शहर ● किसी व्यक्ति से उसकी उम्र पूछना ● जापान के समुद्र	

विषय मेरे पसंदीदा भोजन

पाठ 5 मुझे उदोन पसंद है।		
गतिविधियाँ	(Can-do)	
1. 魚、好きですか?	16	इन सवालों के जवाब दे सकते हैं कि आपको क्या खाना पसंद और क्या नापसंद हैं।
2. わさびは、ちょっと…	17	यह पूछ सकते हैं कि आपको कौन-सा जापानी खाना पसंद या नापसंद है और ऐसे सवालों के जवाब दे सकते हैं।
3. お茶、飲みますか?	18	पेय पेश किए जाने पर प्रतिक्रिया दे सकते हैं, उदाहरण के लिए यह बता कर कि आप कौन सी पेय चाहते हैं।
4. 朝ご飯は、あまり食べません	19	यह पूछ सकते हैं कि आप नाश्ते में क्या खाते हैं और ऐसे सवालों के जवाब दे सकते हैं।
5. 今日の朝ご飯	20	खाने की तस्वीर के बारे में आसान चीज़ें लिख कर उसे सोशल मीडिया पर पोस्ट कर सकते हैं।





कांजी शब्द	水 食べます 飲みます	
व्याकरण से जुड़ी अहम बातें	① Nが好きです Nは好きじゃないです	肉と野菜が好きです。 魚は好きじゃないです。
	② Nはちょっと…	わさびは、ちょっと…。
	③ V-ますか? (マス-रूप) V-る? (मूल रूप)	お茶、飲みますか? 何、飲む?
	④ NをV-ます	シリアルを食べます。
	⑤ (Nは) V-ません (Nは) V-ないです	私は、朝ご飯は、あまり食べません。 私も、食べないです。
	⑥ 【いつも/よく】V-ます < आवृत्ति > あまりV-ません	私は、パンと、卵と、ヨーグルトをよく食べます。 朝ご飯は、あまり食べません。
जापान में जीवन जीने के लिए सलाह	● जापानी भोजन (साशिमी और सुशी/तेमपुरा/उदोन और सोबा/करी) ● दोमबुरी-मोनो (राइस बाउल, टॉपिंग के साथ) ● जापानी भोजन जिन्हें विदेशी लोग अक्सर नापसंद करते हैं। ● जापानी साके ● जापानी नाश्ते	

पाठ 6 एक चीज़बर्गर दीजिए।		
गतिविधियाँ	(Can-do)	
1. ハンバーガー店のメニュー	21	किसी फास्ट फूड रेस्टोरेंट में मेनू देख कर समझ सकते हैं कि क्या उपलब्ध है।
2. こちらでおめしあがりですか?	22	फास्ट फूड रेस्टोरेंट में ऑर्डर कर सकते हैं।
3. 私はカレーにします	23	अन्य लोगों के साथ भोजन करते समय यह पूछ सकते हैं कि आप क्या खाना चाहते हैं और ऐसे सवालों के जवाब दे सकते हैं।
4. 枝豆 2 つください	24	रेस्टोरेंट में खाना ऑर्डर कर सकते हैं और प्लेट या ग्लास इत्यादि मांग सकते हैं।
5. 飲食店の看板	25	विभिन्न रेस्टोरेंट के साइनबोर्ड पढ़कर समझ सकते हैं कि वह कौन सा रेस्टोरेंट है।





कांजी शब्द	魚 肉 好き (な)	
व्याकरण से जुड़ी अहम बातें	① N、お願いします N、ください	ホットコーヒー、お願いします。 これ、ください。
	② Nにします	私は、うどんにします。
	③ N、【संख्या】お願いします N、【संख्या】ください	生ビール 3 つと、ウーロン茶 1 つ、お願いします。 枝豆 2 つ、ください。
	④ N (は) ありますか?	マヨネーズ、ありますか?
जापान में जीवन जीने के लिए सलाह	● जापानी बर्गर रेस्टोरेंट ● मील टिकट ● इज़ाकाया (जापानी स्टाइल के पब) ● करागो ● ओत्सुमामी ● बीयर ● ओशिबोरी और पानी	

पाठ 7 यहाँ चार कमरे हैं।		(Can-do)	
गतिविधियाँ			
1.  ここは台所です	26	किसी घर को दिखाए जाते समय बताई गई सामान्य जानकारी को सुनकर लेआउट को समझ सकते हैं।	
2.  電子レンジはありますか?	27	घर या कमरे में आपकी ज़रूरत की सभी चीज़ें हैं या नहीं इसके बारे में पूछ सकते हैं और जाँच कर सकते हैं।	
3.  ちょっとせまいです	28	जब आपसे पूछा जाए कि आप कहाँ रहते हैं और आपका घर कैसा है तो आसान जवाब दे सकते हैं।	
4.  アパートに住んでいます	29	आप किस प्रकार के घर में रहते हैं इसके बारे में पूछ सकते हैं और ऐसे सवालों के जवाब दे सकते हैं।	
5.  洗濯機・エアコンのボタン	30	इलेक्ट्रिक उपकरण के बटनों को पढ़ सकते हैं, उदाहरण के लिए, एयर कंडीशनर का रिमोट कंट्रोल, और समझ सकते हैं कि कौन-सा दबाना है।	






कांजी शब्द	家 新しい 広い 古い	
व्याकरण से जुड़ी अहम बातें	① ここは[जगह] です	ここは玄関です。
	② [स्थान] にNがあります [स्थान] にNが[संख्या] あります	ここに階段があります。 1階に部屋が4つあります。
	③ (Nは) ありません (Nは) ないです	トースターはありません。 ベッドはないです。
	④ ナA-です イA-いです	家は静かです。 ちょっとせまいです。
	⑤ ナA-じゃないです イA-くないです	アパートは、あまり静かじゃないです。 寮は広くないです。
जापान में जीवन जीने के लिए सलाह	● जापानी घर ● फुतोन ● जापानी घरों के प्रकार ● जापान में पते की प्रणाली	

पाठ 8 यामादा-सान (यामादा जी) कहाँ हैं?		(Can-do)	
गतिविधियाँ			
1.  ここで打ち合わせをします	31	कार्यस्थल पर कोई कमरा दिखाए जाते समय बताई गई सामान्य जानकारी को सुनकर समझ सकते हैं कि वह कमरा क्या है।	
2.  食堂にいます	32	कोई व्यक्ति कहाँ है इसके बारे में पूछ सकते हैं और ऐसे सवालों के जवाब दे सकते हैं।	
3.  はさみは、そこにあります	33	कार्यस्थल वगैरह पर कोई उपकरण कहाँ है इसके बारे में पूछ सकते हैं और ऐसे सवालों के जवाब दे सकते हैं।	
4.  部屋の表示	34	कमरे के प्रवेश द्वार पर संकेत को देखकर समझ सकते हैं कि कौन सा कमरा है।	

कांजी शब्द	上 下 中	
व्याकरण से जुड़ी अहम बातें	① [जगह] でV-ます	ここで着替えます。
	② [व्यक्ति] は[जगह] にいます	山田さんは、食堂にいます。
	③ ([व्यक्ति] は) いません ([व्यक्ति] は) いないです	辻さんは、いませんね。 アマンダさん、いませんね。
	④ [कोई चीज़] は[ここ/そこ/あそこ] にあります	はさみは、そこにあります。
	⑤ Nの[स्थान] にあります	引き出しの中にあります。
जापान में जीवन जीने के लिए सलाह	● वर्दी ● चाय ● फैक्स (फैक्सिमली)	





पाठ 9 लंच 12 बजे से 1 बजे तक है।		(Can-do)	
गतिविधियाँ			
1.  何時に起きますか?	35	आप कब जागते हैं और कब सोते हैं इसके बारे में पूछ सकते हैं और ऐसे सवालों के जवाब दे सकते हैं।	
2.  1日のスケジュールを説明します	36	कार्यस्थल की दैनिक समय-सारणी सुन सकते हैं और बताई गई सामान्य जानकारी को समझ सकते हैं।	
3.  スケジュールボード	37	कार्यस्थल पर व्हाइटबोर्ड को देख कर दूसरे लोगों की समय-सारणी समझ सकते हैं।	
4.  私は日曜日がいいです	38	आप समय-सारणी तय करने के लिए कब उपलब्ध होंगे इसके बारे में पूछ सकते हैं और ऐसे सवालों के जवाब दे सकते हैं।	

कांजी शब्द	月 火 水 木 金 土 日 ~曜日	
व्याकरण से जुड़ी अहम बातें	① [समय] にV-ます [समय] ごろV-ます	5時に起きます。 11時ごろ寝ます。
	② [समय] から[समय] まで	12時から1時まで、昼休みです。
	③ [तिथि और समय] がいいです	私は、土曜日がいいです。
जापान में जीवन जीने के लिए सलाह	● सुबह की सभा ● सार्वजनिक स्विमिंग पूल ● सिनेमा हॉल में फिल्म देखना	





पाठ 10 कृपया मुझे एक स्टेपलर दीजिए।		(Can-do)	
गतिविधियाँ			
1.  चोっと手伝ってください	39	कार्यस्थल पर छोटे और आसान निर्देशों को सुनकर समझ सकते हैं कि क्या करना है।	
2.  すみません、いくつかですか?	40	कार्यस्थल पर निर्देशों के प्राप्त हो जाने पर महत्वपूर्ण बिंदुओं की पुष्टि कर सकते हैं और उसे दोहराने के लिए कह सकते हैं।	
3.  仕事のメモ	41	कार्यस्थल पर सरल, हाथ से लिखे नोट पढ़ सकते हैं और निर्देशों को समझ सकते हैं।	
4.  スマホの充電器、ありますか?	42	कार्यस्थल पर किसी से आप कोई चीज़ मांग सकते हैं।	
5.  チェックリスト	43	उपकरण की सूची देख कर अगर सभी वस्तु मौजूद हैं तो पुष्टि कर सकते हैं।	

कांजी शब्द	朝 昼 夜 ~時 ~分 ~半 ~枚	
व्याकरण से जुड़ी अहम बातें	① V-てください V-て V-てくれる?	ちよっと、 手伝ってください 。 そのドライバー、 取って 。 窓、 閉めてくれる?
	② Nですネ <पुष्टि>	A: これ、コピー、30枚お願い。 B: はい、30 ですネ 。
	③ N、貸してください N、借りてもいいですか? N、いいですか? N、ありますか?	ホチキス、 貸してください 。 すみません 、 借りてもいいですか? これ、 いいですか? スマホの 充電器、ありますか?
जापान में जीवन जीने के लिए सलाह	● जापान में अंग्रेजी जैसे सुनाई देने वाले शब्द या वाक्यांश ● स्मार्टफोन चार्ज करना ● 24-घंटे वाला समय प्रारूप	

विषय मुझे क्या करना पसंद है

पाठ 11 आपको कैसे "मांगा" पसंद है?		(Can-do)	
गतिविधियाँ			
1.  趣味は何ですか?	44	आपके शौक के बारे में पूछने पर सरल जवाब दे सकते हैं।	
2.  「ドラゴンボール」が大好きです	45	आपके शौक और आपके द्वारा की जाने वाली आपकी पसंदीदा चीज़ों के बारे में पूछ सकते हैं और ऐसे सवालों के जवाब दे सकते हैं।	
3.  うちでゆっくりします	46	आप अपनी छुट्टियों में क्या करते हैं इस बारे में सवाल पूछ सकते हैं और ऐसे सवालों के जवाब दे सकते हैं।	
4.  SNSのプロフィール	47	सरल सोशल मीडिया प्रोफाइल पढ़कर समझ सकते हैं कि व्यक्ति क्या पसंद करता है।	

कांजी शब्द	読みます 聞きます 見ます 本 友だち 何	
व्याकरण से जुड़ी अहम बातें	① Nは何ですか?	趣味は、 何ですか?
	② どんな N	どんな スポーツが好きですか?
	③ あまりナA-じゃありません/イA-くないです <कितना>	スポーツは、 あまり好きじゃありません 。
	④ 【いつも/たいてい/よく/ときどき】V-ます <आवृत्ति> 【あまり/ぜんぜん】V-ません	休みの日は、 たいてい 、映画を 見ます 。 スポーツは、 ぜんぜん しないね。
	⑤ 【 व्यक्ति 】と【जगह】でV-ます	夫と公園 で テニスを します 。
जापान में जीवन जीने के लिए सलाह	● जापानी "मांगा" ● जापानी वीडियो गेम्स ● जापानी साहित्य ● सॉकर/रग्बी ● पाचिको	

पाठ 12 क्या आप साथ में ड्रिंक पीने के लिए जाना चाहेंगे?		(Can-do)	
गतिविधियाँ			
1.  イベントの案内	48	आयोजन की नोटिस पढ़ सकते हैं और महत्वपूर्ण जानकारी जैसे कि तिथि, समय, और स्थान पता कर सकते हैं।	
2.  来週、夏祭りがありますね	49	आप आयोजन में जा रहे हैं या नहीं इसके बारे में पूछ सकते हैं और ऐसे सवालों के जवाब दे सकते हैं।	
3.  いっしょに行きましょう	50	बता सकते हैं कि आप कब उपलब्ध हैं, आप जब किसी को किसी चीज़ के लिए आमंत्रित करने वाले हैं या आमंत्रित किए गए हैं।	
4.  誘いの返事	51	जब आपका दोस्त आपको आमंत्रण वाला संदेश भेजे तो आप उसे जवाब लिख सकते हैं।	

कांजी शब्द	~年 ~月 ~日 今日 今週 今度	
व्याकरण से जुड़ी अहम बातें	① 【तिथि और समय】に【जगह】で【आयोजन】があります	日曜日 に 、さくら公園 で タイフェスティバル があります ね。
	② Nに行きます	明日の忘年会 に行きます か?
	③ V-ませんか?	いっしょ に行きませんか?
	④ V-ましょう	また 今度 行き ましょう 。
	⑤ V-に行きます	みんな で 、いっしょ に 焼肉を 食べ に行き ませんか?
जापान में जीवन जीने के लिए सलाह	● गर्मियों का त्यौहार ● जापानी पहाड़ ● "ओतोको वा त्सुराइ यो" सीरीज़ ● कराटे	

पाठ 13 क्या यह बस एयरपोर्ट जाती है?		
गतिविधियाँ	(Can-do)	
1. 何番線ですか?	52	आप जहाँ जाना चाहते हैं वहाँ कोई ट्रेन या बस जा रही है या नहीं इसके बारे में पूछ सकते हैं और जवाब को समझ सकते हैं।
2. すみません、今どこですか?	53	ट्रेन में घोषित हो रहे स्टेशनों के नाम सुन सकते हैं, और अगर समझ नहीं आए तो किसी से पूछ सकते हैं।
3. 1時間ぐらいかかります	54	बता सकते हैं कि कार्यस्थल पर कैसे जाते हैं, और कितना समय लगता है।
4. 市役所まで、どうやって行きますか?	55	अपने गंतव्य तक कैसे पहुँचे इसके बारे में सवाल पूछ सकते हैं और जवाब को समझ सकते हैं।
5. 駅の中の表示	56	किसी स्टेशन के सामान्य संकेतों को देखकर उनका मतलब समझ सकते हैं।

कांजी शब्द	東 西 南 北 会社 来ます 行きます 乗ります	
व्याकरण से जुड़ी अहम बातें	① この【वाहन】は【जगह】に行きますか?	このバスは、空港に行きますか?
	② ここは【जगह】ですか?	ここは、どこですか?
	③ 【वाहन】で来ます	バイクで来ます。
	④ 【 समय/अवधि】かかります	1時間半かかります。
	⑤ 【जगह】で【वाहन】に乗ります 【जगह】で【वाहन】を降ります	ここから、12番のバスに乗ります。 バスセンターで、バスを降ります。
	⑥ 【जगह】から【जगह】まで	ここから新みなと駅まで、電車に乗ります。
जापान में जीवन जीने के लिए सलाह	● कार्यस्थल आना-जाना ● सार्वजनिक यातायात के साधन लेना	

पाठ 14 यह एक बड़ी बिल्डिंग है, है ना		
गतिविधियाँ	(Can-do)	
1. トイレはどこですか?	57	जब आप कहीं बाहर हों तो पूछ सकते हैं कि शौचालय या कोई ATM इत्यादि कहाँ है।
2. 今、改札の前にいます	58	किसी को फ़ोन पर बता सकते हैं कि आप कहाँ हैं।
3. ここは十条商店街です	59	जब कोई आपको शहर दिखाए तो अपने विचार बता सकते हैं।
4. 街にある看板	60	दुकान, रेस्टोरेंट इत्यादि में संकेतों को पढ़ कर समझ सकते हैं कि वह कब खुलता या बंद होता है इत्यादि।

कांजी शब्द	大きい 小さい 高い 低い 前 後ろ 横	
व्याकरण से जुड़ी अहम बातें	① 【जगह】にN(は)ありますか?	この近くに、コンビニはありますか?
	② Nの【स्थान】にいます	今、改札の前にいます。
	③ NA-な Nです IA-い Nです	にぎやかな通りですね。 広い公園ですね。
जापान में जीवन जीने के लिए सलाह	● कॉइन लॉकर्स ● वेंडिंग मशीन ● ATM ● जापान की नदियाँ ● जापान में गगनचुंबी इमारतें ● वाबी-साबी	

पाठ 15 मुझे कुछ बैटरियाँ चाहिए।		
गतिविधियाँ	(Can-do)	
1. どこで買えますか?	61	जब कोई जरूरी वस्तु चाहिए हो तो किसी से पूछ सकते हैं कि वह कहाँ मिलती है और जवाब को समझ सकते हैं।
2. フロアガイド	62	किसी दुकान में फ्लोर गाइड देख सकते हैं और आपको जो वस्तु चाहिए उसके लिए कहाँ जाना है दूढ़ सकते हैं।
3. カメラは何階ですか?	63	शॉपिंग सेंटर इत्यादि में किसी कर्मचारी से पूछ सकते हैं कि किसी विशेष वस्तु के लिए कहाँ जाना है, और जवाब को समझ सकते हैं।
4. わあ、かっこいいですね	64	खरीदारी के दौरान किसी उत्पाद के बारे में दोस्त के साथ सामान्य टिप्पणियों का आदान-प्रदान कर सकते हैं।
5. ショッピングセンターの表示	65	किसी डिपार्टमेंट स्टोर या शॉपिंग सेंटर में सामान्य संकेतों के मतलबों को समझ सकते हैं।

कांजी शब्द	入口 出口 ~階 押す 引く 安い	
व्याकरण से जुड़ी अहम बातें	① Nがほしいんですが	電池がほしいんですが、どこで買えますか? 延長コードがほしいんですが...
	② NA-です IA-いです NA! IA-い!	このコート、おしゃれですね。 この傘、おもしろいですね。 このコート、すてき! このバッグ、かわいい!
जापान में जीवन जीने के लिए सलाह	● जापानी दुकानों के प्रकार ● इमारत की मंजिल की गिनती करना ● छाता ● "शौचालय" के लिए शब्द ● लिफ्ट के बटन	

पाठ 16 यह कितने का है?		(Can-do)	
गतिविधियाँ			
1. 1,980円です	66	उत्पाद के मूल्य को सुनकर समझ सकते हैं।	
2. あのTシャツ、いくらですか?	67	दुकान के कर्मचारी से किसी चीज़ का दाम पूछ सकते हैं और जवाब को समझ सकते हैं।	
3. ひき肉 200gください	68	खरीदारी करते समय बता सकते हैं कि आपको कितने चाहिए।	
4. こちら、温めますか?	69	कन्वीनिエंस स्टोर के चेकआउट पर सवालियों के जवाब दे सकते हैं, जैसे कि "क्या आपको चॉपस्टिक चाहिए?" और "क्या बैग लेना चाहेंगे?"	
5. 割引表示	70	दुकान में डिस्काउंट के संकेत देखकर दाम समझ सकते हैं।	

कांजी शब्द	一 二 三 四 五 六 七 八 九 十
व्याकरण से जुड़ी अहम बातें	① 【これ/それ/あれ】(は)いくらですか? ② 【この/その/あの】N ③ 【 मात्रा 】 ずつ ④ これ、いくらですか? ⑤ そのカレンダー、いくらですか? ⑥ チョコレートケーキとチーズケーキ、2個ずつお願いします。
जापान में जीवन जीने के लिए सलाह	● जापानी नोट और सिक्के ● दाम के बारे में पूछना ● मनेकी-नेको ● ताइयाकी ● कोरोक्के ● ओनिगिरी ● इलेक्ट्रॉनिक भुगतान

विषय छुट्टियाँ

पाठ 17 मैं एक मूवी देखने गया था (पुरुष)। मैं एक मूवी देखने गई थी (महिला)।		(Can-do)	
गतिविधियाँ			
1. 週末は何をしましたか?	71	आपने अपनी छुट्टियों में क्या किया इस बारे में पूछे जाने पर आसान जवाब दे सकते हैं।	
2. 楽しかったです	72	आपने अपनी छुट्टियों में क्या किया और आपके उस बारे में क्या विचार हैं इसके बारे में पूछ सकते हैं और सवालियों के जवाब दे सकते हैं।	
3. 家族で水族館に行きました	73	आसान सोशल मीडिया पोस्ट पढ़ सकते हैं और तस्वीर की मदद से समझ सकते हैं कि व्यक्ति ने क्या किया है।	
4. 料金表	74	किसी स्थानीय सुविधा पर मूल्य सूची पढ़ सकते हैं और समझ सकते हैं कि कितना भुगतान करना है।	
5. 今、家に着きました	75	किसी के साथ कहीं जाने के बाद अपने विचार बताते हुए एक आसान संदेश भेज सकते हैं।	

कांजी शब्द	百 千 万 ~円 休み 映画 日本語 勉強します 買います
व्याकरण से जुड़ी अहम बातें	① V-ました V-ませんでした ② 何もV-ませんでした どこにもV-ませんでした ③ ナA-でした イA-かったです ④ Nでした ⑤ Nじゃなかったです ナA-じゃなかったです イA-くなかったです 家でゆっくりしました。 週末は、何もませんでした。 週末は、何もませんでした。 私は、どこにも行きませんでした。 「ゴジラ」は、まあまあでした。 国際フェスティバルは、とても楽しかったです。 とてもいい天気でした。 温泉に入りました。でも、露天風呂じゃなかったです。 富士山に登りました。あまり大変じゃなかったです。 お客さんは、あまり多くなかったです。
जापान में जीवन जीने के लिए सलाह	● गॉडज़िला ● एक्वेरियम ● "मांगा-किस्सा" (कॉमिक बुक कैफे)/इंटरनेट कैफे

पाठ 18 मेरा हॉट स्पिंग में जाने का मन है।		(Can-do)	
गतिविधियाँ			
1. ゴールデンウィークの予定は?	76	आप अपनी छुट्टियों में क्या करना चाहते हैं इसके बारे में पूछ सकते हैं और सवालियों के जवाब दे सकते हैं।	
2. 日本で何がしたい?	77	आप जापान में क्या करना चाहते हैं ऐसा पूछे जाने पर सरल जवाब दे सकते हैं।	
3. 船に乗りました	78	आपने अपनी छुट्टी में क्या किया इसके बारे में सोशल मीडिया इत्यादि पर एक सरल पोस्ट लिख सकते हैं।	
4. はじめて露天風呂に入りました	79	आपने किसी यात्रा पर क्या किया और आपके उनसे संबंधित विचार क्या हैं, इस बारे में सरल शब्दों में बात कर सकते हैं।	

कांजी शब्द	温泉 予定 来週 会います 入ります 旅行します
व्याकरण से जुड़ी अहम बातें	① V-たいです ② どこかV-ます ③ S1.あと、S2。 ④ 【 行きます 】 ⑤ S1.それから、S2。 ⑥ S1.それに、S2。 S1.でも、S2。 炊飯器が買いたいです。 どこか旅行したいです。 雪が見たいです。あと、温泉に入りたいです。 京都へ行きたいです。 露天風呂に入りました。それから、温泉の近くで、鶏の天ぷらを食べました。 気持ちよかったです。それに、景色もきれいでした。 おいしかったです。でも、ちょっと高かったです。
जापान में जीवन जीने के लिए सलाह	● गोल्डन वीक ● टोक्यो डिज़्नी रिज़ॉर्ट ● शिकानसेन ● माउंट फूजी पर चढ़ना ● जापानी एनिमेशन/"योर नेम"/"डोरमॉन" ● दोरायाकी ● योकोहामा ● हॉट स्पिंग